

Segnali di avvertimento e istruzioni di sicurezza generali



ATTENZIONE

Avvertenza generale, osservare le seguenti istruzioni!



Attenzione, pericolo di schiacciamento!



Attenzione, oggetto appuntito!



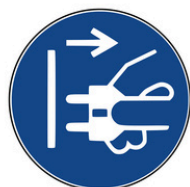
Attenzione alle superfici calde!



Avviso di sostanze infiammabili / avviso di pericolo di incendio



Leggere attentamente le istruzioni per l'uso dell'apparecchio e le istruzioni di sicurezza allegate!



Scollegare sempre il dispositivo dalla fonte di alimentazione prima di effettuare interventi di riparazione!



Indossare sempre guanti protettivi adeguati!

Istruzioni di sicurezza

Cofano dell'estrattore

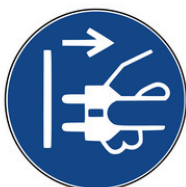
IMPORTANTE

Questi sono solo esempi, si prega di fare sempre riferimento alle istruzioni per l'uso del dispositivo!

Tutte le istruzioni di sicurezza descrivono dettagliatamente i rischi potenziali a cui si riferiscono e contengono istruzioni precise su come evitare lesioni, danni alle cose o scosse elettriche in seguito a un uso improprio. Osservare le seguenti indicazioni:

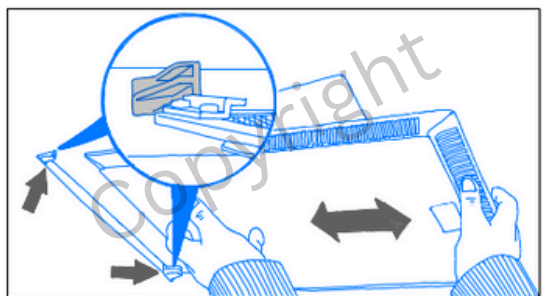

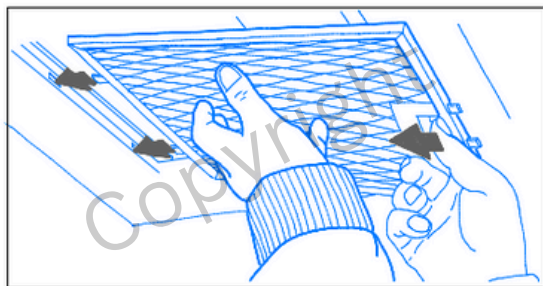


ATTENZIONE

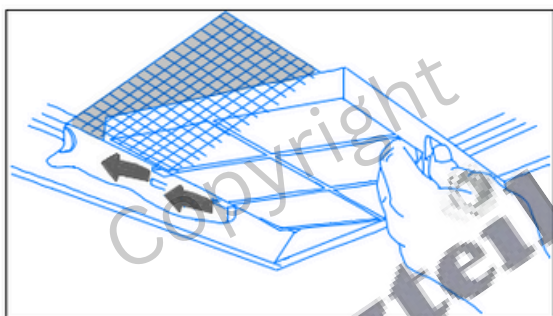


1. Scollegare il dispositivo dall'alimentazione prima di eseguire le procedure descritte.
 2. Utilizzare guanti di protezione prima di iniziare il lavoro.
- Scollegare sempre l'apparecchio dalla fonte di alimentazione prima di eseguire i lavori di installazione.
 - L'installazione e le riparazioni devono essere eseguite da personale qualificato in conformità alle istruzioni del produttore e alle norme di sicurezza locali applicabili. Pertanto, eseguire personalmente le riparazioni o la sostituzione di parti solo se ciò è espressamente previsto nel manuale d'uso.
 - Utilizzare solo ricambi certificati, in caso di dubbio ricambi originali.
 - Non toccare gli accessori e le parti di ricambio con le mani bagnate.
 - L'apparecchio deve essere collegato alla rete elettrica solo dopo aver completato l'installazione.
 - I bambini e le persone con ridotte capacità fisiche, sensoriali o mentali o con scarsa esperienza e conoscenza devono utilizzare l'apparecchio solo sotto supervisione o dopo aver ricevuto istruzioni accurate da una persona responsabile.
 - I bambini devono essere sorvegliati per evitare che giochino con l'apparecchio.
 - Indossare sempre guanti da lavoro per tutti i lavori di installazione e manutenzione.
 - La mancata osservanza delle istruzioni per la pulizia del coperchio della pentola e per la manutenzione del filtro può comportare un rischio di incendio.
 - Lasciare raffreddare le lampadine prima di toccarle.
 - Non utilizzare il coperchio della pentola senza una lampadina correttamente montata, altrimenti c'è il rischio di scosse elettriche.
 - Tenere i materiali di imballaggio fuori dalla portata dei bambini: I bambini potrebbero avvolgersi nei materiali di imballaggio, come sacchetti di plastica o fogli di alluminio, o tirarli sopra la testa, con il rischio di soffocamento. Assicurarsi pertanto che i materiali di imballaggio siano tenuti fuori dalla portata dei bambini.

Rimozione esemplare di filtri antigrasso in metallo



Esempi di rimozione di filtri a carbone attivo



Esemplare rimozione di lampada alogena/incandescente

